

Приложение 4(1)

к Акту обследования ОСИ к паспорту

доступности ОСИ N \_\_\_\_\_

от " \_\_\_\_ " \_\_\_\_\_ 20\_\_ г.

I Результаты обследования:

4. Зоны целевого назначения здания (целевого посещения объекта)






Вариант I - зона обслуживания инвалидов

Муниципальное бюджетное общеобразовательное учреждение «Средняя общеобразовательная школа № 8»

г. Уссурийск Уссурийского городского округа


г Уссурийск ул. Владивостокское шоссе № 8

Наименование объекта, адрес

N п/п	Наименование функционально-планировочного элемента	Наличие элемента		Выявленные нарушения и замечания	Работы по адаптации объектов
		есть/нет	N на плане		
4.1	Кабинетная форма обслуживания	да	7,10,11, 12,13, 8,4,3,15 32, 36,38,42 ,41,35,3 1,16,27, 24,19,18	Отсутствуют информрующие обозначения, розетки и выключатели не соответствуют требованиям, отсутствуют места для инвалидов-колясочников. Не выделены контрастным цветом дверные проемы, дверные ручки одного цвета с дверным полотном.	Создать информрующие обозначения помешения: -рядом с дверной ручкой -на высоте от 1,4 – 1,75м -дублирование рельефными знаками; Сделать выключатели и розетки на уровне 0,8м от пола. замеснить ручки, выделит контрастным цветом
			     		
					

4.2	Залпная форма обслуживания	есть	№61	 <p>фото №27</p> <p>фото №28</p> <p>фото №56</p> <p>фото №32</p>	<p>Нет перил на лестнице, не нанесена яркая контрастная маркировка перед дверным проемом и в начале лестницы.</p>	К,О,С	<p>установить перила с обеих сторон лестницы, нанести контрастную маркировку перед дверью и начalom лестницы</p>
-----	----------------------------	------	-----	---	---	-------	--

Т  
е  
к  
у  
щ  
и  
й  
р  
е  
м  
о  
н  
т

4.3	Пригласочная форма обслуживания	есть	54	 <p>фото № 41</p>	Отсутствуют информировующие обозначения, не выделены контрастным цветом дверные проемы, дверные ручки одного цвета с дверным полотном, имеются пороги.	К,О,С	Создать информировующие обозначения помещения: рядом с дверной ручкой на высоте от 1,4 – 1,75м – дублирование рельефными знаками; подкорректировать пороги	Т е к у щ й р е м о н т
4.4	Форма обслуживания с перемещением по маршруту	да			Имеются пороги, нет информировующих обозначений	К,О,С	подкорректировать пороги, создать информировующие обозначения.	
4.5	Кабина индивидуального обслуживания	нет			Должно быть в загле не менее двух расщелоченных выходов для прохода МПН, ширина проходов не менее 0,9м, зоны для зрителей на	К,О,У,Г,С		
	ОБЩИЕ требования к зоне							

## II Заключение по зоне:

Наименование структурно-функциональной зоны	Состояние Доступности* (к пункту 3.4 Акта обследования ОСИ)	Приложение		Рекомендации по адаптации (вид работ)** к пункту 4.1 Акта обследования ОСИ
		№ на плане	№ фото	
Зона целевого назначения	ДЧ-И (К,С,О,У,Г)	№ 7,10,11,1 2,13, 8,4,3,15 32, 36,38,42, 41,35,31, 16,27,24, 19,18, 54	№ 35, 36, 37, 34, 39, 40, 41,	Текущий ремонт

\* указывается: ДШ-В - доступно полностью всем; ДШ-И (К, О, С, Г, У) - доступно полностью избирательно (указать категории инвалидов); ДЧ-В - доступно частично всем; ДЧ-И (К, О, С, Г, У) - доступно частично избирательно (указать категории инвалидов); ДУ - доступно условно, ВНД - недоступно

\*\* указывается один из вариантов: не нуждается; ремонт (текущий, капитальный); индивидуальное решение с ТСР; технические решения невозможны - организация альтернативной формы обслуживания

Комментарий к заключению: Инвалиды категорий К, О, С будут обслуживаться только на 1-ом этаже. Для обеспечения доступа к зоне обслуживание необходимо произвести корректировку порогов, выделить контрастным цветом дверные проемы, установить рельефные знаки, тактильные средства, выделить места для инвалидов-колясочников.